



CATÁLOGO

PRIMEIROS SOCORROS

P. SOCORROS – CIPA / PRANCHAS.....	3, 4, 5
P. SOCORROS – CAPAS / ABRIGO PARA PRANCHAS E KITS.....	6
P. SOCORROS – (KITS) MALETAS / MALAS / BOLSAS.....	7, 8
P. SOCORROS – IMOBILIZAÇÃO.....	9, 10
- (Colares/ Talas/ KED)	
P. SOCORROS – CURATIVOS E DESCARTÁVEIS (GERAL).....	11
- (Ataduras/ Mantas; Bandagens)	
P. SOCORROS – SIMULADORES / TREINAMENTO.....	12
- (Manequins / Torso)	

EQUIPAMENTOS E APARELHOS

EQUIP. E APARELHOS – ACESSÓRIOS.....	13
- (Óculos/ Tesouras/ Pinças)	
EQUIP. E APARELHOS – AP. MÉDICOS / MEDIDORES.....	14
- (Estetoscópio/ Otoscópio/ Foco Clínico)	
EQUIP. E APARELHOS – AP. MÉDICOS / MEDIDORES.....	15
- (Oxímetros/ Termômetro/ AP. Digital)	
EQUIP. E APARELHOS – HOSPITALAR.....	16
- (Desfibriladores/ Cardioversor)	
EQUIP. E APARELHOS – EMERGÊNCIA.....	17
- (Chuveiro Lava-Olhos)	

OXIGENOTERAPIA

OXIGENOTERAPIA.....	18
- (Kit Oxigen/ Rean. AMBU/ Masc. RCP)	
OXIGENOTERAPIA.....	19
- (Cilindros/ Reguladores/ Aspiradores)	

MÓVEIS HOSPITALAR

MÓVEIS HOSPITALAR – MACAS.....	20
- (Padiola/ Maca Ret/ Incuba/ Divã)	
MÓVEIS HOSPITALAR – ACESSÓRIOS / SUPORTES.....	21
- (Escadinha/ Transp. Cilindro/ Armários)	

LOCOMOÇÃO

LOCOMOÇÃO.....	22
- (Cadeiras de Rodas Convencional e de Resgate)	

RESGATE EM ESPAÇO CONFINADO

RESG. EM ESPAÇO CONFI. – EQUIP.....	23
- (MACA SKED - Tripé/ Guinchos)	
RESG. EM ESPAÇO CONFI. – EQUIP.....	24
- (Polias/ Trava Quedas/ Descensor)	
RESG. EM ESPAÇO CONFI. – EQUIP.....	25
- (Insufladores/ Dutos/ Medidor de Gas)	

RESGATE AQUÁTICO

RESGATE AQUÁTICO.....	26
- (SLED/ Flutuadores/ Saco de Resgate)	

PRIMEIROS SOCORROS – CIPA / PRANCHAS

Kit CIPA de Compensado Naval Padrão RESGATEX



Cód. KIRVPM
Modelo: Verde



Cód. KIRRPM
Modelo: Azul



Cód. KIRVEM
Modelo: Vermelho

Kit CIPA de Polietileno Padrão RESGATEX



Cód. KIRVPE
Modelo: Verde



Cód. KIRPPE
Modelo: Azul



Cód. KIRPVE
Modelo: Vermelho

Kit CIPA Industrial em Compensado Naval para Resgate



Cód. KIRVIM
Modelo: Verde



Cód. KIRRIM
Modelo: Azul



Cód. KIRIEM
Modelo: Vermelho

PRIMEIROS SOCORROS / CIPA / PRANCHAS

Kit CIPA Industrial em Polietileno para Resgate



Cód. KIRPVD
Modelo: Verde



Cód. KIRPPI
Modelo: Azul



Cód. KIRPVI
Modelo: Vermelho

Kit CIPA Especial Com Prancha Dobrável




Cód. KIRDPI
Modelo: Industrial



Cód. KIRDPM
Modelo: RESGATEX

SOMENTE POR ENCOMENDA



Cód. PIRMC3
Modelo: Prancha de Resgate em Compensado Naval Adulto - C/ 3 Cintos



Cód. PIRPE3
Modelo: Prancha de Resgate em Polietileno Adulto - C/ 3 Cintos

PRIMEIROS SOCORROS – CIPA / PRANCHAS



Cód. PR1118
Modelo: Prancha de Compensado Naval Infantil



Cód. PIRPE3
Modelo: Prancha de Polietileno Infantil



Cód. LTP190
Modelo: Lona Transfer - Tam. G - Medidas 190x70cm



Cód. TMCPOL
Modelo: Tábua em Polipropileno



Cód. PCNCCR - (CHAVE)
Modelo: Prancha em Compensado Naval Curta Chave



Cód. TMCREX
Modelo: Tábua em Compensado Naval

Pranchas / Macas de Resgate de Imobilização – ESPECIAIS



Cód. PRCPRI
Modelo: Prancha de Resgate com Apoio p/ Pés, Rodinhas e Cinto Aranha.

Indicação:
Ideal p/ resgate em altura, espaços confinados, escadarias e elevadores pequenos.



Cód. PRD178
Modelo: Compensado Naval - Dobrável

SOMENTE POR ENCOMENDA

PRIMEIROS SOCORROS – CAPAS / ABRIGO PARA PRANCHAS E KITS



Cód. AMPP01

Modelo: Armário / Abrigo em MDF Branco 15m/m p/
Pranchas e CIPA

Capas Para Prancha de Resgate



Modelo: RESGATEX
atende pranchas com
até 190cm x 50cm.
A parte interna possui
um conjunto de tiras de
velcro para fixar Talas,
Colares;

Cód. CPLA02 - Cor Azul
Cód. CPLV2 - Cor Verde
Cód. CPLV02 - Cor Vermelha



Modelo: Com Balso
atende pranchas com
até 185cm x 50cm.
A parte interna é lisa

Cód. CPBA02 - Cor Azul
Cód. CPBE2 - Cor Verde
Cód. CPBVM3 - Cor
Vermelha

Capas Para Prancha de Resgate – ESPECIAIS



Cód. CPPPD1

Modelo: Capa Prancha
Dobrável
Parte Interna Lisa.
Consultar Cores e Prazo.



Cód. CPCPD1

Modelo: Capa KIT CIPA Prancha Dobrável
Parte Interna com divisórias e velcros para fixação.

KIT DE PRIMEIROS SOCORROS - MALETAS / MALAS / BOLSAS

KIT de Reposição Tipo CIPA, Sem Prancha



Cód. KIRVSP
Modelo: Azul -
Sem Prancha.



Cód. KIRVSP
Modelo: Verde -
Sem Prancha



Cód. KIRVEP
Modelo: Vermelho-
Sem Prancha.

Maletas de Primeiros Socorros



Cód. KMPSGI- EQUIPADA
Cód. MPSGVI - VAZIA
Modelo: Maleta G
Medidas: 33x20x20cm



Cód. KMPSMI - EQUIPADA
Cód. MPSMVI - VAZIA
Modelo: Maleta M
Medidas: 27x18x15cm



Cód. KMPSPI- EQUIPADA
Cód. MPSPVI - VAZIA
Modelo: Maleta P
Medidas: 24x14x13cm

Bolsas / Mochilas / Malas de Resgate



Cód. BAPHVE - EQUIPADA
Cód. BAPHVV - VAZIA
Modelo: Bolsa APH Vermelha (62x44x25 cm)



Cód. MRGE01 - EQUIPADA
Cód. MRI088 - VAZIA
Modelo: Mala de Resgate (G),
(C/ 10 estojos Vazios) - Medidas
88x33x22cm



Cód. MRGE01 - EQUIPADA
Cód. MRE060 - VAZIA
Modelo: Mochilão de resgate
(C/ 8 estojos Vazios) Medidas
60x32x18cm

PRIMEIROS SOCORROS (KITS) MALETAS / MALAS / BOLSAS



Cód. KMV192 - EQUIPADA
Cód. MUV03 - VAZIA



Cód. KMP192 - EQUIPADA
Cód. MUV01 - VAZIA



Cód. KMM192 - EQUIPADA
Cód. MUV04 - VAZIA



Cód. KMA192 - EQUIPADA
Cód. MUV02 - VAZIA

Modelo: Mochilas 192 de Primeiros Socorros
- Medidas 45x32x18cm



Cód. MKOPC3
Modelo: Mochila p/ Kit
Oxigenio Portatil -
Medidas 62x30x13cm



Cód. BPTC123
Modelo: Bolsa porta talas e
colares - Medidas 123x23cm



Cód. BPTC090
Modelo: Bolsa porta talas e
colares - Medidas 90x23cm



Cód. EPPSP0 - EQUIPADO
Cód. EMU192 - VAZIO
Modelo: Estajo universal, p/ Malas, Mochilas
ou Kit CIPA (Vazio) - Med. 28x15x06 cm



Cód. KMUC4P
Modelo: Kit Mochila 192 universal, medidas
45x32x18cm, C/ 4 placas de ampolas



Cód. BAPHFA
Modelo: Bolsa APH Azul (62x44x25 cm) - Vazia

PRIMEIROS SOCORROS – IMOBILIZAÇÃO

Colar cervical convencional



Cód. CCEPPI -
Modelo: (PP)



Cód. CCEP01
Modelo: (P)



Cód. CCEM01
Modelo: (M)



Cód. CCEP01
Modelo: (G)



Cód. CCEGG1
Modelo: (GG)

Colar cervical Filadélfia



Cód. GFTG21
Modelo: (P)



Cód. GFTG22
Modelo: (M)



Cód. GFTG20
Modelo: (G)



Cód. ICFA01- Adulto
Cód. ICFI01- Infantil
Modelo: KIT Imobilizador de cabeça impermeável




Cód. KEDAA1
Modelo: KIT Colete Imobilizador Dorsal (Ked) Adulto



Cód. KEDIA1
Modelo: KIT Colete Imobilizador Dorsal (Ked) Infantil



Cód. CCUARI
Modelo: Colar cervical Univ. 4 em 1 c/ regul. de altura (Adulto) (Resgatex)



Cód. TME308
Modelo: Tala Moldável Aramada/EVA - PP
Cód. TME538
Modelo: Tala Moldável Aramada/EVA - P
Cód. TME639
Tala Moldável Aramada/EVA - M
Cód. TME861
Modelo: Tala Moldável Aramada/EVA - G



Cód. TMG102
Modelo: Tala Moldável Aramada/EVA - GG
Cód. TMG120
Modelo: Tala Moldável Aramada/EVA - EG

PRIMEIROS SOCORROS – IMOBILIZAÇÃO

KIT Tala Moldável



Cód. KTMEV4
Modelo: KIT Tala Moldável /
EVA 4 unid. (pp-p-m-g)
Com Velcro

OBS: Venda Somente do KIT

Tala Metálica Para Imobilização




Cód. TM1218
Modelo: 12x180 mm C/12UN
Cód. TM1618
Modelo: 16x180 mm C/12UN
Cód. TM1918
Modelo: 19x180 mm C/12UN
Cód. TM2618
Modelo: 26x180 mm C/12UN



Cód. TM1225
Modelo: 12x250mm C/12UN

Modelos até a medida
26x250 - (Consultar)

KIT Tala Dedo



Cód. KTD3UN
Modelo: 3 medidas (10x1/ 15x1/ 20x1cm) 3 Talas
Cód. KTAE01
Modelo: 3 medidas (10x2/ 15x2/ 20x2cm) 6 talas

Tala Moldável Alumínio/Espuma



Cód. TAE255
Modelo: 25x5cm (Punho)
Cód. TAE205
Modelo: 20x5cm (Punho)



Tala de Papelão

10 Unidades

Cód. TDPP32
Modelo: PP - 30X20cm
Cód. TDP502
Modelo: P - 50X20cm
Cód. TDPM72
Modelo: M - 70X20cm
Cód. TDPG92
Modelo: G - 90X20cm



KIT Cinto fecho engate rápido

Cód. CER003
Modelo: KIT Cinto fecho engate rápido
p/ pranchas c/ 3 unidades



Cód. KCER04
Modelo: KIT Cinto fecho engate
rápido p/ pranchas c/ 4 und



Cód. KCAA01
Modelo: KIT Cinto Aranha p/
pranchas (Adulto)



Cód. KCAI01
Modelo: KIT Cinto Aranha p/
pranchas (Infantil)



Cód. CERA01
Modelo: Cinto Automotivo
para Cadeira ou Maca

PRIMEIROS SOCORROS CURATIVOS E DESCARTÁVEIS (GERAL)



Cód. CG7575
Modelo: Compressas de Gaze Estéril 7,5x7,5cm -13 FCS - PCT C/10



Cód. CMN010
Cód. CMN040
Modelo: Curativo Transparente. Band-Aid



Cód. AC1518 - 15cm
Cód. AC1018 - 10cm
Modelo: Atadura Crepe 13F 1,8m, (Rolo)



Cód. FM2510
Modelo: Fita Micropore 2,5cm x 10m



Cód. EI5045
Modelo: Espardrapo impermeável 5cmx4,5m



Cód. MDPPF2
Modelo: Máscara Descartável Preta KN95/ PFF2



Cód. MTDC50
Modelo: MASCARA AZUL TRIPLA SEM FILTRO PCT c/50



Cód. AL0010
Modelo: Abaixador de língua (Paleta) - (Pct c/ 10 unid.)



Cód. AR7505
Modelo: Atadura de Rayon 7,5cmx5m



Cód. FC1920
Modelo: FITA ADESIVA CREPE HOSPITALAR



Cód. BTA070
Modelo: Bandagem Triangular Algodão 100x70x70cm (P)
Cód. BTA140
Modelo: Bandagem Triangular Algodão 140x100x100cm (M)
Cód. BTA200
Modelo: Bandagem Triangular Algodão 200x140x140cm (G)



Cód. MTA001
Modelo: Manta Térmica Alum. 2,10 X 1,40m



Cód. PPQ050
Modelo: Película protetora p/ queimadura e evisceração 50x50cm



Cód. KQMPSR
Modelo: Kit Queimados Com Maleta de Primeiros Socorros - Padrão RESGATEX




Cód. LCE075
Modelo: Luvas cirúrgicas estéreis (7,5) (par)
Cód. LCE080
Modelo: Luvas cirúrgicas estéreis (8) (par)
Cód. LCE085
Modelo: Luvas cirúrgicas estéreis (8,5) (par)



Cód. KTPRTO
Modelo: Kit para Parto em Embalagem Plástica

PRIMEIROS SOCORROS SIMULADORES / TREINAMENTO



Cód. TBTRCB
Modelo: Torso Básico para Treinamento RCP, Cor Bege



Cód. MRTAPB
Modelo: MANEQUIM RCP PARA TREINAMENTO AVANÇADO - PRACTI-MAN COM BOLSA



Cód. MBTPBI
Modelo: MANEQUIM BEBÊ (PRACTI-BABY) PARA TREINAMENTO RCP

EQUIPAMENTOS E APARELHOS – ACESSÓRIOS



Cód. OPTP03
Modelo: Óculos Danny
AGUIA Incolor



Cód. OPTP02
Modelo: Óculos Danny
Persona Incolor



Cód. OPTP04
Modelo: Óculos de
proteção Saturno - Danny



Cód. TRRR17
Modelo: Tesoura reta inox
ponta romba/romba c/ 17cm



Cód. TCCVPI
Modelo: Tesoura Curva corta
Vestes (Lister) Cabo de
Plástico Preta 18 cm



Cód. TCCV02
Modelo: Tesoura Curva corta
Vestes (Lister) Toda Inox 17cm



Cód. PAD016
Modelo: Pinça Anatômica
(Dissecção) 16cm



Cód. LPP001
Modelo: Lanterna de pupila

EQUIPAMENTOS E APARELHOS APARELHOS MÉDICOS / MEDIDORES



Cód. ETTDMK
Modelo: Estetoscópio
Duoscopic



Cód. ETTDMS
Modelo: Estetoscópio
Simple



Cód. EDADIC
Modelo: Estetoscópio Auscultável
Duoscopic Adulto Em Aço Inox



Cód. OTSTKM
Modelo: OTOSCÓPIO TK



Cód. MINIoT
Modelo: MINI OTOSCÓPIO



Cód. FCPMIK
Modelo: Foco Clínico Portátil



Cód. APMHPR
Modelo: Aparelho Para Medir Pressão
Arterial - Modelo Aneróide Hospitalar
C/ Pedestal E Rodízios



Cód. AMPAM2
Modelo: Aparelho para Medir Pressão
Arterial (ESFIGMOMANÔMETRO)



Cód. SSHMOV
Modelo: Suporte de Soro Hospitalar
Móvel

EQUIPAMENTOS E APARELHOS APARELHOS MÉDICOS / MEDIDORES



Modelo: Guia de
Intubação (Mandril)



Cód. MGG500
Modelo: Medidor de Glicose -
Modelo G500



Cód. OXDMAB
Modelo: Oxímetro de Dedo
Medicini AS302L Bioland



Cód. OAS3C2
Modelo: OXÍMETRO DE PULSO
PORTÁTIL MD300C2 COM CURVA
PLESTIMOGRÁFICA



Cód. MPDP01
Modelo: Monitor de Pressão
Digital Automático de Pulso



Cód. TDCB01
Modelo: Termômetro Digital Clínico



Cód. TTM127
Modelo: TERMOMETRO DE TESTA MOD
E127 Bioland

EQUIPAMENTOS E APARELHOS HOSPITALAR



Cód. DFEXDN
Modelo: DESFIBRILADOR EXTERNO
DEA NIHON



Modelo: DESFIBRILADOR EXTERNO
AUTOMÁTICO DEA Life400 Futura



Cód. DFETII
Modelo: Desfibrilador Externo
Automático de Treinamento II



Modelo: PÁS DE CHOQUE ADESIVAS
COM FEEDBACK DE RCP ADULTO



Modelo: PÁS DE CHOQUE ADESIVAS
CONEC AZUL-BRANCO F7959-W



Modelo: CARDIOVERSOR VIVO



Modelo: Monitor Multiparâmetro
Sinais Vitais David 12



Modelo: Eletrocardiógrafos
Multicanais - Família Eisha



Modelo: BOMBA DE INFUSÃO Yonah

EQUIPAMENTOS E APARELHOS EMERGÊNCIA



Modelo: Chuveiro de emergência em ferro galvanizado com acionamento manual. Fixação na parede.



Modelo: Equipamento lava-olhos de emergência.



Modelo: Cortina de Privacidade



Cód. CLAGLO
Modelo: Chuveiro Lava-Olhos De Emergência
- Aço Galvanizado Com Acionamento Manual Do Chuveiro e do Lava-Olhos



Modelo: Unidade autônoma de chuveiro e lava-olhos de emergência portátil. Cilindro com capacidade para 75 litros de água potável. Funciona com nitrogênio e líquido bactericida.

OXIGENOTERAPIA



Cód. KPO28L

Modelo: KIT de oxigênio Portátil, c/
Maleta, Cilindro alumínio 2,8 L (Vazio),
Regulador c/ Fluxômetro e
Umificador c/ Extensão e Mascara



Cód. RMAM01 - Adulto
Cód. RMIC01- Infantil
Cód. RMNC01- Neonatal
Modelo: Reanimador Manual
(Tipo Ambu) Com Reservatório -
Completo em silicone
Autoclavável



Cód. RADPVC - Adulto
Cód. RIFPVC - Infantil
Modelo: Reanimador Ambu
Manual Em Pvc Com Reservatório



Cód. MRPR01
Modelo: Mascara RCP POCKET
Reutilizave



Cód. MRPRMD
Modelo: Mascara RCP POCKET
Reutilizável - Modelo MD



Cód. MRD001
Modelo: Mascara RCP
Descartável

OXIGENOTERAPIA




Cód. RCOCMF
Modelo: Regulador de Cilindro com Manômetro e Fluxometro O₂



Cód. CAL0MD
Modelo: Cilindro de Oxigênio Medicinal - em Alumínio MD15 - 3 Litros
Consultar outros medidas!



Cód. UEM001
Modelo: Umidificador com Extensão e Mascar



Cód. KCG006
Modelo: KIT Canulas Orofaringeas (Guedel) 0 A 5



Modelo: Kit Laringoscópio Convencional



Cód. RTACEU
Modelo: Régua Tripla para Oxigênio em Ambulância com Entrada Universal

LINHA ASPARADORES



Modelo: Aspirador-Cirurgico-Evolution-5000-Rodizio-Frasco-5-Litros-Frontal



Modelo: Aspirador-Cirurgico-Evolution-1



Modelo: Aspirador-Cirurgico-Evolution-10000-Pedestal-Frontal

MÓVEIS HOSPITALAR – MACAS



Cód. MRA001

Modelo: Maca Retrátil em Alumínio P/ 200 KG - (Normal) - Padrão de 1750mm até 1970mm e 700 mm de Altura Roda Área.

Cód. MRA055

Modelo: Maca Retrátil em Alumínio P/ 300 KG - (Obeso) - Padrão até 1970mm e até 920mm de Altura Roda Área (até 65cm de largura).



Cód. MFRAB1

Modelo: Maca Fixa para Ambulância Simples.



Modelo: Maca padiola dobrável simples



Cód. MRICUB

Modelo: Maca Retrátil Incubadora Traseira - Comp. de 1850mm até 1800mm e Roda Área de 700mm (Não incluso a Incubadora)



Cód. MDA001

Modelo: Maca / Mesa (Divã) Para Ambulatório (Sem Escadinha)



Cód. MCPDFX

Modelo: Maca/carro padiola epoxi com leito fixo estofado com grades




Modelo: Carro padiola rodízios de 5 - com grade tt inox

MÓVEIS HOSPIMÓVEIS HOSPITALAR - ACESSÓRIOS / SUPORTESTALAR - MACAS



Cód. EDA002
Modelo: Escadinha 2 degraus p/ Divã
Ambulatório



Cód. CMA180
Modelo: Cochonete para macas de
ambulancia 180cm




Modelo: armário vitrine de parede 1 porta



Modelo: Carro para Transporte de Cilindro



Modelo: biombo duplo em pintura epóxi
faces em plástico



Modelo: biombo triplo inox faces em
plástico

LOCOMOÇÃO



Cód. CTED02
Modelo: Cadeira De Rodas Para Acesso
Escada Dobrável (Estrela)



Cód. CDEPRM
Modelo: Cadeira Dobrável de Evacuação
para Resgate



Cód. CTAM01
Modelo: Cadeira de Transporte em
Alumínio para Resgate e Ambulância



Cód. CRCJ01
Modelo: Cadeira de Rodas 1009 -
(C/ Pneu Maciço) - P/ 90 kg



Cód. CRPT12
Modelo: Cadeira de Rodas 120 kg



Cód. CRBG16
Modelo: Cadeira de Rodas - 160 Quilos
(Largura de 60cm)



Cód. CRCJ11
Modelo: Cadeira de Rodas 1011 -
(C/ Pneu Maciço) - P/ 100 kg

RESGATE EM ESPAÇO CONFINADO - EQUIPAMENTOS



Cód. KMECSL
Modelo: KIT Maca p/ Espaço Confinado (SKED), Laranja



Cód. TEC01Q
Modelo: Tripé para Espaço Confinado



Cód. G10MAG
Modelo: Guincho de 10 Mts Para Tripé
Quadrado Cabo De Aço Galvanizado



Cód. MGP2EQ
Modelo: Monope Gratório para
2 Equipamentos

RESGATE EM ESPAÇO CONFINADO – EQUIPAMENTOS



Cód. TVW6MT
Modelo: Trava quedas retrátil de 06 mts cabo - Carcaça plastica



Cód. CDECAL
Modelo: Cadeira De Descida Para Espaço Confinado E Altura



Cód. PDA030
Modelo: Polia Dupla Em Aço Para Corda E Cabo De Aço Até 12MM - 30 KN



Cód. PSCA30
Modelo: Polia Simples em aço Para Corda e Cabo de Aço - Resistência à tração: 30 KN



Cód. DACFAP
Modelo: Descensor Autoblocante Com Freio Anti-pânico



Cód. APD4KN
Modelo: Ascensor Punho Direito Para corda de 8mm a 13mm



Cód. DD30KN
Modelo: Destorcedor de Corda 30KN



Cód. TQVCAI
Modelo: Trava Quedas para Cabo de Aço



Cód. TQPC01
Modelo: Trava Quedas Para Corda



Cód. TSDY90
Modelo: Talabarte de Segurança Duplo em Y, 90cm com ABS E com Conector de 55mm



Cód. CAF04P
Modelo: Cinto de Seg. Auto Ajustável c/ Porta Ferramenta C.A 38.573 Com 04 Pontos de Ancoragem (TIPO PARAQUEDISTA)



Cód. CTEPAR
Modelo: Cinto de Seg. P/ Espaço Confinado C.A: 36.228 Com 02 Pontos de Ancoragem (TIPO PARAQUEDISTA)

RESGATE EM ESPAÇO CONFINADO – EQUIPAMENTOS



Cód. EIEC200
Modelo: Exaustor Insuflador De Ar
Para Espaço Confinado 200 mm



Cód. DAF200
Modelo: Duto Alumínio Flex S/ISCL
10m – 8POL NV (200mm)



Cód. DFP200
Modelo: Duto Flexível 08" X 10 MT DE PVC (200mm)




Cód. BMDP01
Modelo: Bomba Manual P/ Detector
Portátil - SP - 101 / 2NDAS0001



Cód. AGPMTG
Modelo: Medidor De Gas Portatil
4G CO/O2/CH4/H2S Senko Modelo
MGT-P REF: 000110 PN: MGTP00210



Cód. CAB465
Modelo: Capacete azul PLT classe B
C.A31469 700.00465



Cód. CDE2MT
Modelo: Cinta De Elevação SLING 5:1
30D BRANCO 1.4TON 2MT



Cód. CDE21R
Modelo: Cinta De Elevação SLING 7:1
30D ROXO 1TON 2MT 10CM



Cód. FDA200
Modelo: Fita De Ancoragem 200 CM 23 KN
LANÇO X LANÇO



Cód. CSE105
Modelo: Corda Semi-Estática K2 10,5 MM




Cód. MOFA25
Modelo: Mosqueteão Oval Trava
Roscada 25KN



Cód. CSEK60
Modelo: Corda Semi-Estática K2 6,0
MM CORDIN

RESGATE AQUÁTICO



Cód. PDRSAQ
Modelo: Prancha De Resgate SLED (Aquático)



Cód. FLULBM
Modelo: Flutuador Salva-Vidas Tipo "Life Belt"
(Salsichão) Em Espuma Microporosa De PVC

Cód. FSVSPL
Modelo: Flutuador salva-vidas Salsichão em
espuma de Polietileno - (Life-Belt)



Cód. SDR020
Modelo: Saco De Resgate 20 Metros



Cód. CPRGAQ
Modelo: Capacete de Resgate Aquático